

Kwaliteit op maat

BKS
MADE IN HOLLAND



Sheffield





Sheffield


Met de ranke, strakke lijnen en het overstekende bovenblad toont het Sheffield programma de ultieme woonbeleving van een landelijk woonprogramma in een hedendaagse sfeer.

Sheffield is vervaardigd uit massief rustiek Frans eiken 1 bis kwaliteit (uitgezonderd achterwanden en ladebodems). De 1 bis kwaliteit zorgt voor een rustige uitstraling van de meubelen, met slechts kleine noestjes. De deuren en laden zijn voorzien van degelijke softclose scharnieren en geleiders, uitgezonderd de laden van de salontafels. Alle deuren kunnen voorzien worden van sloten. Maatwerk aanpassingen zijn mogelijk (tegen meerprijs).

Het programma is hier afgebeeld in kleur 151, maar ook leverbaar in alle andere kleuren en afwerkingsopties.

Kenmerken

- ✓ 1 bis kwaliteit rustiek eikenhout
- ✓ Bovenbladen 2,7 cm dik
- ✓ Hoge plint
- ✓ Paneeldeur met middenlat
- ✓ Deuren en laden voorzien van softclose ladegeleiders en scharnieren, uitgezonderd laden salontafels
- ✓ Deuren kunnen voorzien worden van sloten
- ✓ Alle schappen zijn verstelbaar



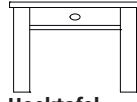


Hoektafel

5816 55 x 55 x 45 cm

Zonder lade

* Optie: met onderblad



Hoektafel

5815 65 x 65 x 45 cm

Met doorschuiflade

* Optie: met onderblad



Salontafel

5833 95 x 95 x 45 cm

Aan beide zijden 1 lade

* Optie: met onderblad

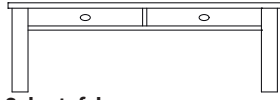


Salontafel

5829 127 x 70 x 45 cm

Met 2 doorschuifladen

* Optie: met onderblad

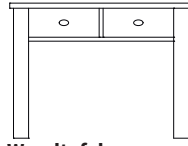


Salontafel

5839 137 x 75 x 45 cm

Met 2 doorschuifladen

* Optie: met onderblad

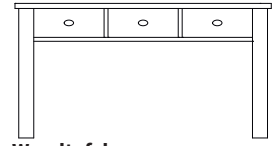


Wandtafel

5875 97 x 40 x 72 cm

Met 2 laden

* Optie: met onderblad

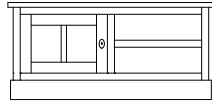


Wandtafel

5819 137 x 40 x 72 cm

Met 3 laden

* Optie: met onderblad

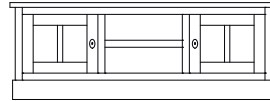


Tv-meubel

5861 117 x 49 x 55 cm

1 schap in open vak

1 schap achter de deur




Tv-meubel

5804 152 x 49 x 55 cm

1 schap in open vak

1 schap achter elke deur

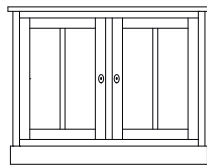


Tv-meubel

5826 217 x 49 x 55 cm

1 schap in open vak

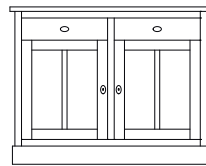
1 schap achter elke deur



Dressoir

5820 122 x 50 x 95 cm

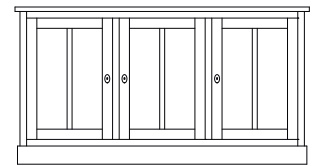
1 schap achter elke deur



Dressoir

5830 122 x 50 x 95 cm


1 schap achter elke deur



Dressoir

5822 178 x 50 x 95 cm

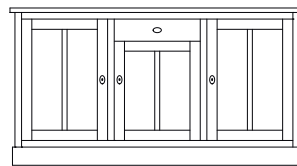
1 schap achter elke deur



Dressoir

5832 178 x 50 x 95 cm

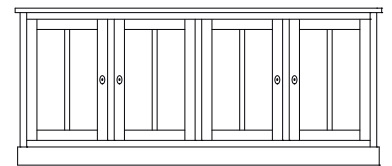
1 schap achter elke deur



Dressoir

5842 178 x 50 x 95 cm

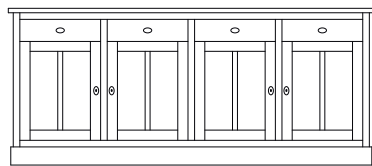
1 schap achter elke deur



Dressoir

5824 222 x 50 x 95 cm

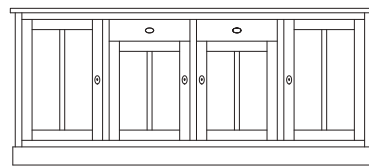
1 schap achter elke deur



Dressoir

5834 222 x 50 x 95 cm

1 schap achter elke deur

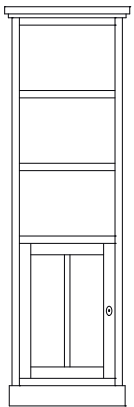


Dressoir

5844 222 x 50 x 95 cm

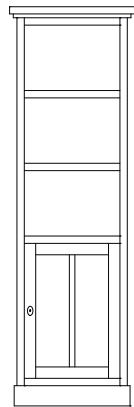
1 schap achter elke deur

* Onderblad tegen meerprijs



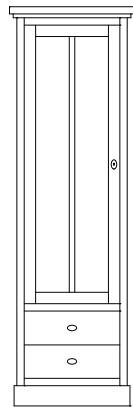
Boekenkast, linksdraaiend

5866 68 x 44 x 217 cm
2 schappen in open vak
1 schap achter de deur



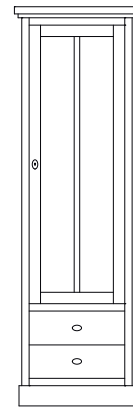
Bergkast, rechtsdraaiend

5867 68 x 44 x 217 cm
2 schappen in open vak
1 schap achter de deur



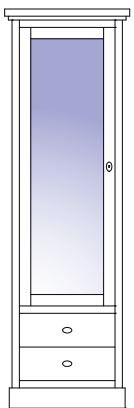
Bergkast, linksdraaiend

5846 68 x 44 x 217 cm
3 schappen achter de deur



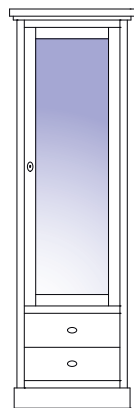
Bergkast, rechtsdraaiend

5847 68 x 44 x 217 cm
3 schappen achter de deur



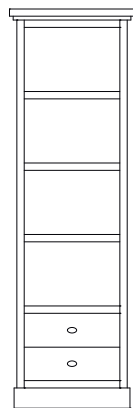
Vitrinekast, linksdraaiend

5854 68 x 44 x 217 cm
3 schappen achter de deur **



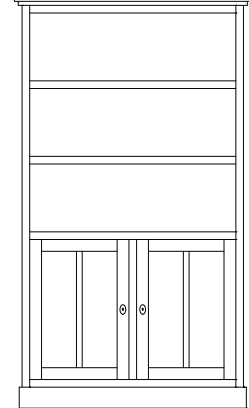
Vitrinekast, rechtsdraaiend

5855 68 x 44 x 217 cm
3 schappen achter de deur**



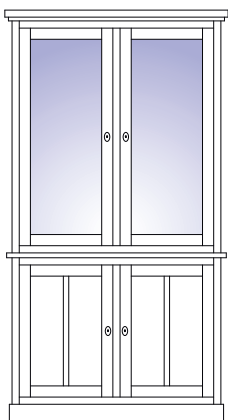
Boekenkast

5868 68 x 44 x 217 cm
3 schappen in open vak



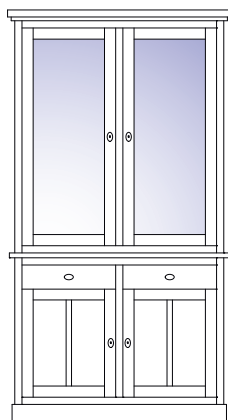
Boekenkast

5859 124 x 50 x 230 cm
2 schappen in open vak
1 schap achter de deuren



Dressoir & bovenbouw

5820-5821 124 x 50 x 230 cm
Boven 3 schappen achter de deuren**
Onder 1 schap achter de deuren



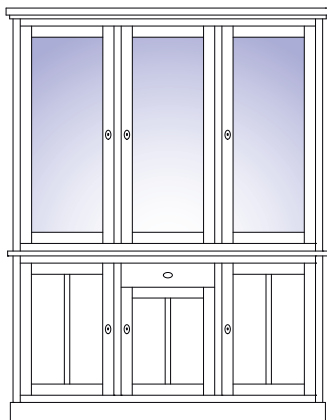
Dressoir & bovenbouw

5830-5821 124 x 50 x 230 cm
Boven 3 schappen achter de deuren**
Onder 1 schap achter de deuren



Dressoir & bovenbouw

5822-5823 180 x 50 x 230 cm
Boven 3 schappen achter elke deur**
Onder 1 schap achter elke deur



Dressoir & bovenbouw

5842-5823

180 x 50 x 230 cm

Boven 3 schappen achter elke deur**

Onder 1 schap achter elke deur



Dressoir & bovenbouw

5832-5823

180 x 50 x 230 cm

Boven 3 schappen achter elke deur**

Onder 1 schap achter elke deur



Dressoir & bovenbouw

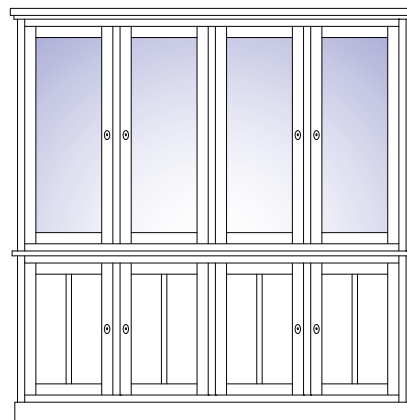
5844-5825

224 x 50 x 230 cm

Achter de deuren in het midden een tussenwand

Boven 3 schappen achter elke deur**

Onder 1 schap achter elke deur



Dressoir & bovenbouw

5824-5825

224 x 50 x 230 cm

Achter de deuren in het midden een tussenwand

Boven 3 schappen achter elke deur**

Onder 1 schap achter elke deur



Dressoir & bovenbouw

5834-5825

224 x 50 x 230 cm

Achter de deuren in het midden een tussenwand

Boven 3 schappen achter elke deur**

Onder 1 schap achter elke deur

Opties:

** Glazen schappen (geen meerprijs)

** LED-verlichting (meerprijs)

** Houten panelen in deur (geen meerprijs)



Kenmerken

Genoest eikenhout (1 bis)

- ✓ Vlamtekening
- ✓ Bevat kleine noesten
- ✓ Rustige uitstraling

Stap 1: kies maatvoering

Genoest eikenhout (1 bis)

Artikel 5800	Lengte van 51 t/m 60 cm
	Lengte van 61 t/m 70 cm
	Lengte van 71 t/m 80 cm
	Lengte van 81 t/m 90 cm
	Lengte van 91 t/m 100 cm
	Lengte van 101 t/m 110 cm
	Lengte van 111 t/m 120 cm
	Lengte van 121 t/m 130 cm
	Lengte van 131 t/m 140 cm
	Lengte van 141 t/m 150 cm
	Lengte van 151 t/m 160 cm
	Lengte van 161 t/m 170 cm
	Lengte van 171 t/m 180 cm
	Lengte van 181 t/m 190 cm
	Lengte van 191 t/m 200 cm
	Lengte van 201 t/m 220 cm
	Lengte van 221 t/m 240 cm
	Lengte van 241 t/m 260 cm*
Lengte van 261 t/m 280 cm*	
Lengte van 281 t/m 300 cm*	

* Standaard met middenpoot

• Breedte mogelijk t/m 105 cm (niet van invloed op de prijs)

Stap 2: kies groef in het bovenblad



Zonder lengtegroeven



Met lengtegroeven

Stap 3: kies regelhoogte

Regel 4 cm

Regel 5 cm

Regel 6 cm

Regel 7 cm

Regel 8 cm

• Let op of uw armstoel onder de regel schuift

Stap 4: kies poot



Recht

Poot C

9 x 9 cm

11 x 11 cm

13 x 13 cm

15 x 15 cm

- Poten zijn standaard 74 cm lang (op verzoek in te korten)
- Regels liggen altijd iets terug t.o.v. de poten

Stap 5: kies pootafstand uit de hoek

Poot 0,5 cm uit de hoek

Poot 2 cm uit de hoek

Poot 3 cm uit de hoek

- Poten hebben minimaal 0,5 cm afstand uit de hoek nodig om werking van het bovenblad op te vangen

Stap 6: kies kleur en afwerking

Wij hebben een ruim kleurassortiment bestaand uit zowel BKS-kleuren als bijna alle CBM-kleuren. Voor de kleuren kunt u vragen naar onze stalen. Bij elke kleur kunt u kiezen of u uw tafel bewerkt wilt hebben. U kunt kiezen voor een gladde afwerking of uit één of meerdere van de volgende bewerkingen:

Met of zonder geschraapt bovenblad

Schrappen: het handmatig met een schaaf bewerken van het bovenblad om de tafel een ambachtelijke uitstraling te geven

Met of zonder slijtranden

Slijtranden: het afschuren van de scherpste randen en hoeken

Met of zonder gebruikssporen

Gebruikssporen: het aanbrengen van deukjes en beschadigingen (deze worden bij kleuren met een patine afwerking met patine geaccentueerd)

Kenmerken

Genoest eikenhout (1 bis)

- ✓ Vlamtekening
- ✓ Bevat kleine noesten
- ✓ Rustige uitstraling


Stap 1: kies maatvoering

Genoest eikenhout (1 bis)


Artikel 5810	Lengte van 151 t/m 160 cm
	Lengte van 161 t/m 170 cm
	Lengte van 171 t/m 180 cm
	Lengte van 181 t/m 190 cm
	Lengte van 191 t/m 200 cm
	Lengte van 201 t/m 220 cm
	Lengte van 221 t/m 240 cm

- Breedte altijd 95 cm (afwijkende breedte op aanvraag)
- De 2 aansteekbladen (45 cm) worden onder de tafel opgeborgen

Stap 2: kies groef in het bovenblad



Zonder lengtegroeven



Met lengtegroeven

- De 2 aansteekbladen (45 cm) zijn zonder groeven

Stap 3: kies regelhoogte

Regel lange zijde 6 cm hoog, korte zijde 10 cm hoog

- De bovenstaande regelhoogtes zijn standaard i.v.m. de twee aansteekbladen
- Let op of uw armstoel onder de regel schuift

Stap 4: kies poot



Recht

Poot C

9 x 9 cm

11 x 11 cm

13 x 13 cm

15 x 15 cm

- Poten zijn standaard 74 cm lang (op verzoek in te korten)
- Regels liggen altijd iets terug t.o.v. de poten

Stap 5: kies pootafstand uit de hoek

Poot 3 cm uit de hoek

- Deze pootafstand uit de hoek is standaard bij een tafel met aansteekbladen

Stap 6: kies kleur en afwerking

Wij hebben een ruim kleurassortiment bestaand uit zowel BKS-kleuren als bijna alle CBM-kleuren. Voor de kleuren kunt u vragen naar onze stalen. Bij elke kleur kunt u kiezen of u uw tafel bewerkt wilt hebben. U kunt kiezen voor een gladde afwerking of uit één of meerdere van de volgende bewerkingen:

Met of zonder geschraapt bovenblad

Schraperen: het handmatig met een schaaaf bewerken van het bovenblad om de tafel een ambachtelijke uitstraling te geven

Met of zonder slijtranden

Slijtranden: het afschuren van de scherpste randen en hoeken

Met of zonder gebruikssporen

Gebruikssporen: het aanbrengen van deukjes en beschadigingen (deze worden bij kleuren met een patine afwerking met patine geaccentueerd)

Kenmerken

Genoest eikenhout (2bis)

- ✓ Bevat noesten / kwasten
- ✓ Kunnen windscheurtjes in voorkomen
- ✓ Robuuste uitstraling

Stap 1: kies maatvoering




Genoest eikenhout


- Artikel 5500**
- Lengte van 181 t/m 190 cm
 - Lengte van 191 t/m 200 cm
 - Lengte van 201 t/m 210 cm
 - Lengte van 211 t/m 220 cm
 - Lengte van 221 t/m 230 cm
 - Lengte van 231 t/m 240 cm
 - Lengte van 241 t/m 250 cm
 - Lengte van 251 t/m 260 cm
 - Lengte van 261 t/m 270 cm
 - Lengte van 271 t/m 280 cm
 - Lengte van 281 t/m 290 cm
 - Lengte van 291 t/m 300 cm

- Breedte mogelijk t/m 110 cm (niet van invloed op de prijs)
- Hoogte tafel is 77 cm

Stap 2: kies groef in het bovenblad



Zonder lengtegroeven



Met lengtegroeven

Stap 3: kies zitafstand korte zijde

* Naar eigen wens in te vullen

• 25 cm zitafstand geeft zitmogelijkheid aan de korte zijde en houdt de kloostertafel optisch in verhouding, dit is een door ons aanbevolen maat

Stap 4: kies zitafstand korte zijde



Met voetenbalk



Zonder voetenbalk

Stap 5: kies kleur en afwerking

Wij hebben een ruim kleurassortiment bestaand uit zowel BKS-kleuren als bijna alle CBM-kleuren. Voor de kleuren kunt u vragen naar onze stalen. Bij elke kleur kunt u kiezen of u uw tafel bewerkt wilt hebben. U kunt kiezen voor een gladde afwerking of uit één of meerdere van de volgende bewerkingen:

Met of zonder geschraapt bovenblad

Schrappen: het handmatig met een schaaf bewerken van het bovenblad om de tafel een ambachtelijke uitstraling te geven

Met of zonder slijtranden

Slijtranden: het afschuren van de scherpste randen en hoeken

Met of zonder gebruikssporen

Gebruikssporen: het aanbrengen van deukjes en beschadigingen (deze worden bij kleuren met een patine afwerking met patine geaccentueerd)

Kenmerken

Genoest eikenhout (2bis)

- ✓ Bevat noesten / kwasten
- ✓ Kunnen windscheurtjes in voorkomen
- ✓ Robuuste uitstraling

Stap 1: kies maatvoering



Genoest eikenhout

Artikel 5600
Lengte van 101 t/m 110 cm
Lengte van 111 t/m 120 cm
Lengte van 121 t/m 130 cm
Lengte van 131 t/m 140 cm




Genoest eikenhout


Artikel 5610
Diameter van 110 t/m 120 cm
Diameter van 121 t/m 130 cm
Diameter van 131 t/m 140 cm
Diameter van 141 t/m 150 cm
Diameter van 151 t/m 160 cm

• Hoogte tafel is 77 cm

Stap 2: kies groef in het bovenblad



Zonder lengtegroeven



Met lengtegroeven

Stap 3: kies kleur en afwerking

Wij hebben een ruim kleurassortiment bestaand uit zowel BKS-kleuren als bijna alle CBM-kleuren. Voor de kleuren kunt u vragen naar onze stalen. Bij elke kleur kunt u kiezen of u uw tafel bewerkt wilt hebben. U kunt kiezen voor een gladde afwerking of uit één of meerdere van de volgende bewerkingen:

Met of zonder geschraapt bovenblad

Schrapen: het handmatig met een schaaf bewerken van het bovenblad om de tafel een ambachtelijke uitstraling te geven

Met of zonder slijtranden

Slijtranden: het afschuren van de scherpste randen en hoeken

Met of zonder gebruikssporen

Gebruikssporen: het aanbrengen van deukjes en beschadigingen (deze worden bij kleuren met een patine afwerking met patine geaccentueerd)



KLEUREN

Wasolie kleuren

U kunt de meubelen afnemen met een vochtige doek en een zacht schoonmaakmiddel. Gebruik geen overvloedige hoeveelheid water. Hardnekkige vlekken kunnen licht opgeschuurd worden met het product Hardwax Oil van Oranje. Het advies is om tafelbladen eenmaal per jaar te behandelen.

Geoliede kleuren

Bij normaal gebruik kunnen praktisch alle vlekken worden verwijderd met een vochtige doek. Gebruik geen overvloedige hoeveelheid water. Bij vlekken (bijv. koffie) de meubelen altijd zo snel mogelijk afnemen met een vochtige doek. Mochten de meubelen na verloop van tijd moeilijker schoon te krijgen zijn of een 'schraal' uiterlijk vertonen, dan kunt u ze een opknapbeurt geven met Oil Refresh van Ciranova.

De meubelen zijn afgewerkt met olie. Indien er hardnekkige vlekken ontstaan, die niet te verwijderen zijn met een vochtige doek, kunt u de meubelen licht opschuren en daarna opnieuw in de olie zetten. Dit vergt wel enige vorm van professionaliteit. We adviseren om altijd de volledige oppervlakte te behandelen.

Gelakte kleuren

Bij gelakte kleuren maken we onderscheid tussen:

Matgelakt:

De meubelen die een matte afwerking hebben kunnen worden schoongemaakt met een vochtige doek (eventueel met een zacht schoonmaakmiddel) en daarna met een droge doek worden nagewreven. Door de matte afwerking kan het zijn dat er door het gebruik glansstrepen en vetvlekken ontstaan. Deze zijn vooral goed te zien bij veel zonlicht. Als deze glansstrepen en vetvlekken ontstaan kunt u uw meubel reinigen met wasbenzine. Ook kunt u het product Eco Mat gebruiken van PCG. Vooral op de meubelen die intensief gebruikt worden, zoals de eetkamertafel en salontafel komen snel glansvlekken. We adviseren daarom de bovenbladen van deze meubelen af te lakken met een zijdeglans.

Glansgelakt:

De meubelen met een zijdeglans afwerking behoeven eigenlijk geen onderhoud. Ze kunnen worden schoongemaakt met een vochtige doek (eventueel met een zacht schoonmaakmiddel) en daarna met een droge doek worden nagewreven. Indien u toch een verzorgingsmiddel wilt gebruiken adviseren wij Meubelolie Blank van Oranje Furniture Care.


Verdere adviezen

Luchtvochtigheid:

Hout is een levend materiaal. Het zet uit en krimt in onder invloed van luchtvochtigheid. Dit noemt men het 'werken' van het hout. Daarom is de luchtvochtigheid in de woning belangrijk. De ideale luchtvochtigheid schommelt tussen de 50% en 60%. Voorkom plotselinge temperatuurverschillen en plaats het meubel niet te dicht bij warmtebronnen of in direct zonlicht. De ideale temperatuur voor de meubelen is in het algemeen 18°C tot 20°C.

Weekmakers:

Voorwerpen die u op het meubel plaatst kunnen krassen of strepen veroorzaken. Rubberen glijders/doppen (van o.a. Hifi producten) zijn met name riskant. Deze doppen bevatten (vaak) een weekmaker die agressief reageert op de afdeklaag (o.a. lak en olie) van de meubelen. Hierdoor ontstaan er vlekken en strepen die niet meer te verwijderen zijn. Wij adviseren u het rubber af te dekken met vilt. Plaats geen hete voorwerpen op het hout en gebruik altijd onderzetters (geen siliconen onderzetters).



BESLAG

Notities

A series of horizontal dotted lines for writing notes.

BKS

MADE $\bar{=}$ HOLLAND

kwaliteit op maat

Brouwers Meubelen B.V.

Weth. Klompstraat 7

7951 SC Staphorst

T. +31 (0) 522 - 461656

F. +31 (0) 522 - 462110

info@bksmeubelen.nl

www.bksmeubelen.nl